



Aroma difuzér

Uživatelská příručka

Aroma difuzér

Uživatelská příručka

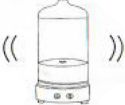
VÝSTRAHA

- časový limit používání výrobku je 360 minut (6 hodin).
- rozdílná koncentrace mlhy je normální jev.
- různé druhy vody, vlhkost a teplota ovlivňují účinek mlhy.
- aromaterapeutický přístroj nelze používat bez vody.
- aplikujte aromaterapeutické esenciální oleje. Nečistoty mohou způsobit poškození.
- výrobku, před výměnou za jiný aromaterapeutický esenciální olej postupujte podle pokynů pro údržbu.

ZMÍRNĚNÍ NÁSLEDKŮ NEHODY

Pokud se při používání náhodně převrátí, proveďte následující

- vypněte napájení, odpojte napájecí kabel a otevřete kryt.
- zbytek vody z nádržky vylijte ven.
- jemně zatřeste difuzérem, nechte vodu nahromaděnou v odtokové výpusti, umístěte na bezpečné místo na cca 24 hodin a nechte přirozeně vyschnout.



ÚDRŽBA

Při každém 5 až 6 použití nebo po 3 až 5 dní proveďte na následující způsob vyčištění výrobku:

- vypněte napájení, odpojte napájecí kabel a otevřete kryt
- zbytek vody z nádržky na vodu zcela vylijte
- použijte malé množství kuchyňského prostředku či saponátu a teplou vodou a umyjte výrobek
- pokud se uvnitř vývodu pro přívod vzduchu objeví nečistoty, znovu vyčistěte víko nádoby
- k mytí nepoužívejte ředidla na bázi fenylethylalkoholu, jinak může dojít k poškození přístroje

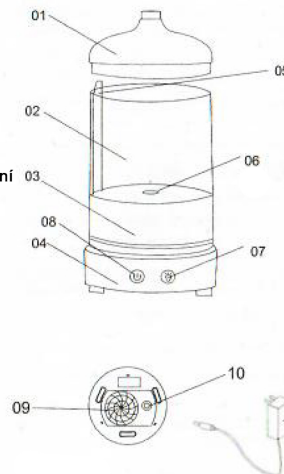


Aroma difuzér

POPIS PRODUKTU

Tento aroma difuzér využívá ultrazvukové vlny k okamžitému odpařování vody a esenciálního oleje v nádržce a vytváří chladnou, suchou vonnou mlhu.

- Vodotěsný kryt
- Nádržka pro skladování
- LED světla (vestavěná)
- Základna
- Zásuvka
- Mlhové nárazové tablety
- Tlačítka ovládání světla
- Tlačítko přepínače/režimu
- Vstupní otvor
- Zásuvka stejnosměrného napájení
- Napájecí adaptér



Aroma difuzér

Uživatelská příručka

PREVENTIVNÍ OPATŘENÍ

Abyste zabránili poškození výrobku, dbejte na dodržování následujících pokynů:

- Pokud potřebujete opravu, obraťte se na prodejce či dodavatele výrobku.
- Nepoškožte úmyslně, nekrutě, nenatahujte elektrické vodiče k napájecímu adaptéru, nevystavujte vodiče vysoké teplotě. Nepoužívejte vodiče pod velkým tlakem, také nepoužívejte spony nebo neopravujte elektrické vodiče.
- pokud je vedení poškozené, zásuvka adaptéru je uvolněná, přestaňte jej používat.
- pokud se objeví zvláštní zápach, hluk, abnormální teplo, je výrobek nebo adaptér porouchaný. Rychle vytáhněte zástrčku adaptéru ze zásuvky a přestaňte jej používat.
- nevkládejte adaptér do vody ani jej nepoužívejte ve vodě. neskladujte adaptéry na vlhkých místech např. v koupelně, šatně, skleníku atd.
- abyste zajistili zdravotní nezávadnost, po každém použití většinou vylijte vodu do nádržky z odtokové strany, hadříkem ji otřete.
- nikdy nenechávejte stříkat přímo na nábytek, oblečení nebo stěny atd.
- měl by být umístěn v rovině, neumísťujte jej na koberce, polštáře atd.
- vyvarujte se umístění na spotřebiče, jako je televizor, zvukový box vedle zařízení.
- Neměli byste výrobek zakrývat, poškození může vést k hromadění vody v těle.
- Výrobky by měly být používány s časovým omezením 360 minut (6 hodin).
- při dlouhém používání, měl by být po 60 minutách krátce vypnut
- používejte pouze vodu z vodovodu nebo jinou čistou vodu.
- nepoužívejte v karavanech, lodích atd.
- nedotýkejte se výrobku pokud máte mokré ruce
- k výrobku by neměli mít přístup malé děti a zvířata

Aroma difuzér

POKYNY

- Narovnejte výrobek svisle na vnějším krytu, poté sejměte vnitřní kryt. Obr. 1
- Připojte stejnosměrnou zástrčku adaptéru střídavého proudu pomocí zásuvky střídavého proudu do hlavní zásuvky stejnosměrného proudu, obr. 2.
- Použijte odměrku na vodu v nádržce, nepřekračujte maximální hladinu vody 200 ml., při používání nepřidávejte vodu (nesmí se používat voda s vysokou teplotou).
- Nádržku naplňte vodou, po svislém nakapání esenciálního oleje (0,1 ml na 100 ml vody do max. 0,15 ml esenciálních olejů) Obr. 3
- Nasadte kryt zpět ve svislém směru, otočením nastavte rozprašovací trysku na požadované místo.
- Zastrčte zástrčku adaptéru střídavého proudu do domácí zásuvky.
- Zmáčkněte tlačítko MIST a zvolte čas použití podle potřeby. (nepřetržitě stříkání 30 sekund intervalové stříkání 60/120 min.) Difuzér se v určený čas automaticky vypne obr. 5.
- Tlačítkem LIGHT zvolte rozsvícení LED diody nebo nastavte intenzitu osvětlení (Vypnuto), jak je znázorněno na obr. 5.
- Nejprve se rozsvítí LED světla s barevnými změnami
- Stiskněte podruhé, můžete barvu uzamknout.
- Dvojitě stisknutí, lze zvolit pevně na jinou barvu světla, dokud světla nezhasnou.
- Pokud se dlouho nepoužívá, měli by jste vylít vodu a umístit na suché místo.
- Při zapnutí napájení, je aroma tryska vypnutá.
- Pokud je voda uvnitř nádržky, i při otevření spínače mlhy se aroma stroj automaticky vypne.
- Režim časování, led světla mohou také podle nastaveného časování a automaticky se vypnou.

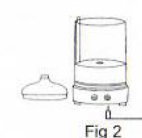


Fig 1

Fig 2



Fig 3



Fig 4



Fig 5

Aroma difuzér

Uživatelská příručka

ŘEŠENÍ PROBLÉMŮ

V případě nestandardního chodu výrobku se řiďte níže uvedenou tabulkou:

Pokud máte pocit, že s tímto produktem není něco v pořádku, pošlete nám prosím svůj požadavek na údržbu před potvrzením takto:	
Pokud zapnete vypínač, méně než za sekundu se aromaterapeutický přístroj okamžitě automaticky vypne.	Zkontrolujte, zda je uvnitř nádoby voda nebo zda je množství vody dostatečné? - přidejte vodu do nádoby Síťový adaptér není poškozený? - zkontrolujte, zda byl tento výrobek s připojeným adaptérem - zkuste zástrčku vyndat ze zásuvky a znovu připojte
Žádné stříkání	Zda je v nádobě příliš málo vody nebo příliš mnoho? - Nádobu doplňte vodou, prosím, pokud je v nádobě více než max. množství vody, může se také objevit abnormální rozstřík. Ultrazvukový rozprašovač je znehodnocený? - Vyčistěte prosím nádobu (viz způsob údržby) na dně sacího ústí. Je plný prachu? Pokud je základna přívodu vzduchu lepkavá a od prachu, objem čerpacího vzduchu se výrazně sníží, což má za následek nedostatečnou tvorbu mlhy.
Únik vody z výrobku	- Je kryt zavřený? Nainstalujte kryt - nízká teplota nebo příliš vysoká vlhkost? Pokud je teplota příliš nízká nebo vlhkost příliš vysoká, povrch nebo mlha se snadno shromažďují z kapiček vody.

SPECIFIKACE

Výkon:	10W
Délka kabelu:	150 cm
Objem nádrky:	200 ml
Materiál:	PP, ABS plast

Aroma difuzér